

AUDITORÍA SUPERIOR DEL ESTADO DE QUINTANA ROO



**ANÁLISIS DEL INFORME DE AVANCE DE GESTIÓN FINANCIERA
SERVICIOS ESTATALES DE SALUD
AL TERCER TRIMESTRE DEL EJERCICIO 2022**

ANÁLISIS DEL INFORME DE AVANCE DE GESTIÓN FINANCIERA
SERVICIOS ESTATALES DE SALUD
Período del 1 de enero al 30 de septiembre de 2022

INTRODUCCIÓN

El Informe de Avance de Gestión Financiera es: “el informe trimestral que rinden los Poderes del Estado y los entes públicos a la Auditoría Superior del Estado para el análisis correspondiente, sobre los avances físicos y financieros de los programas aprobados del ejercicio”, tal y como se define en el artículo 6 fracción XVII de la Ley de Fiscalización y Rendición de Cuentas del Estado de Quintana Roo (LFRCQROO).

Los ejecutores de gasto son los responsables de remitir de manera electrónica y oportuna a la Auditoría Superior del Estado (ASEQROO), los flujos presupuestales de ingresos y egresos para la debida integración de los informes trimestrales de Avance de Gestión Financiera, reflejando la información contenida en la Ley de Ingresos, el Presupuesto de Egresos, el Estado Analítico de Ingresos y el Estado Analítico del Ejercicio del Presupuesto de Egresos, información que sirve para hacer comparaciones consistentes durante el ejercicio fiscal y el ejercicio fiscal inmediato anterior al que se informa; así como los informes de avance del cumplimiento de los programas con base en los indicadores aprobados en el Presupuesto de Egresos del Gobierno del Estado de Quintana Roo, para el ejercicio fiscal 2022.

La Auditoría Superior del Estado, en cumplimiento de lo dispuesto en el último párrafo del artículo 14 de la LFRCQROO, y DÉCIMO TERCERO de los TRANSITORIOS del Decreto 190 por el que se aprueba el Presupuesto de Egresos del Gobierno del Estado de Quintana Roo, para el ejercicio fiscal 2022, publicado en el Periódico Oficial del Estado de Quintana Roo, del 21 de diciembre de 2021, realizó dentro de los 30 días posteriores a la fecha de su recepción, el análisis del Informe de Avance de Gestión Financiera presentado por los **Servicios Estatales de Salud**, con la finalidad de conocer el grado de cumplimiento de los objetivos, metas y satisfacción de necesidades en ellos proyectados, para ser entregado a la Comisión de Hacienda, Presupuesto y Cuenta de la Legislatura del Estado de Quintana Roo.

El Informe de Avance de Gestión Financiera contiene lo siguiente:

- I. El flujo contable de ingresos y egresos correspondiente al tercer trimestre del ejercicio fiscal 2022; y
- II. El avance del cumplimiento de los programas con base en los indicadores aprobados en el Presupuesto de Egresos del Gobierno del Estado para el ejercicio fiscal 2022.
- III. Informe de avance del cumplimiento de los Transitorios establecidos en el Presupuesto de Egresos del Gobierno del Estado de Quintana Roo, para el ejercicio fiscal 2022.

Por su parte, los **Servicios Estatales de Salud**, dentro de los términos establecidos en la Ley de Fiscalización y Rendición de Cuentas del Estado de Quintana Roo, entregó a esta entidad fiscalizadora su Informe de Avance de Gestión Financiera, el cual incluye las cifras acumuladas en el periodo del 1 de enero al 30 de septiembre del ejercicio fiscal 2022, en los términos previstos en la Guía para la Integración y Rendición de los Informes de Avance de Gestión Financiera, y al Acuerdo que contiene los Lineamientos para la Integración y Rendición de los Informes de Avance de la Gestión Financiera de las Entidades Fiscalizables del Estado de Quintana Roo.

I.- FLUJO DE INGRESOS Y EGRESOS

a) Ingresos

Los **Servicios Estatales de Salud**, en el período comprendido del 1 de enero al 30 de septiembre de 2022, presenta el siguiente flujo de ingresos:

INGRESOS							
RUBRO DE INGRESOS	ESTIMADO ANUAL	MODIFICADO ANUAL	ESTIMADO TRIMESTRAL	MODIFICADO TRIMESTRAL	RECAUDADO TRIMESTRAL	VARIACIÓN	AVANCE FINANCIERO (%)
Impuestos	\$0.00	\$0.00	\$0.00	\$0.00	\$0.00	\$0.00	-
Cuotas y aportaciones de seguridad social	0.00	0.00	0.00	0.00	0.00	0.00	-
Contribuciones de mejoras	0.00	0.00	0.00	0.00	0.00	0.00	-
Derechos	0.00	0.00	0.00	0.00	0.00	0.00	-
Productos	0.00	0.00	0.00	0.00	0.00	0.00	-
Aprovechamientos	0.00	0.00	0.00	0.00	0.00	0.00	-
Ingresos por venta de bienes, prestación de servicios y otros ingresos	54,000,000.00	86,093,962.19	36,763,534.00	67,368,912.42	67,883,612.39	(31,120,078.39)	184.65
Participaciones, aportaciones, convenios, incentivos derivados de la colaboración fiscal y fondos distintos de aportaciones	2,583,458,998.00	2,975,485,985.71	1,813,292,338.00	2,196,769,591.34	2,025,612,001.31	(212,319,663.31)	111.71
Transferencias, asignaciones, subsidios y subvenciones, y pensiones y jubilaciones	1,701,101,052.00	3,972,602,399.05	1,275,804,302.00	3,627,755,138.41	1,743,798,338.25	(467,994,036.25)	136.68
Ingresos derivados de financiamientos	0.00	0.00	0.00	0.00	0.00	0.00	-
TOTAL INGRESOS	\$4,338,560,050.00	\$7,034,182,346.95	\$3,125,860,174.00	\$5,891,893,642.17	\$3,837,293,951.95	\$(711,433,777.95)	122.76

ANÁLISIS DEL AVANCE FINANCIERO

Del análisis y comparación entre el flujo del ingreso recaudado al tercer trimestre por la cantidad de **\$3,837,293,951.95**, con el ingreso estimado del mismo período con un importe de **\$3,125,860,174.00**, deriva que la gestión para captar recursos al 30 de septiembre del ejercicio 2022, se alcanzó en un **122.76%**. Este resultado se origina por las siguientes razones manifestadas por la entidad: **Ingresos por venta de bienes,**

Las rúbricas corresponden a los titulares de la Unidad de Asuntos Jurídicos y Dirección de Planeación y Normatividad Técnica.

prestación de servicios y otros ingresos, “la variación se deriva debido a que se recaudó más de lo programado al mes de septiembre, esto corresponde a la ampliación por rendimientos financieros y venta de bases, así como una ampliación en la captación de los ingresos propios y sus diferentes conceptos de recaudación con los que cuenta estos servicios estatales de salud”; **Participaciones, aportaciones, convenios, incentivos derivados de la colaboración fiscal y fondos distintos de aportaciones**, “la variación se deriva debido a que se recaudó más de lo programado al mes de septiembre, debido a que la federación ministro más recursos de los programados de acuerdo a los calendarios, así como convenios que entraron en el tercer trimestre del presente ejercicio, cabe mencionar que la SEFIPLAN aún no ha ministrado al 100% al cierre del mes de septiembre, las cuales se quedaron en el estatus de devengado”; **Transferencias, asignaciones, subsidios y subvenciones, y pensiones y jubilaciones**, “la variación se deriva debido a que se recaudó más de lo programado al mes de septiembre, sin embargo existen ampliaciones que fueron solicitadas y autorizadas, de las cuales cabe mencionar que la SEFIPLAN aún no ha ministrado al 100% al cierre del mes de septiembre, las cuales se quedaron en el estatus de devengado”. **(Figura 1)**

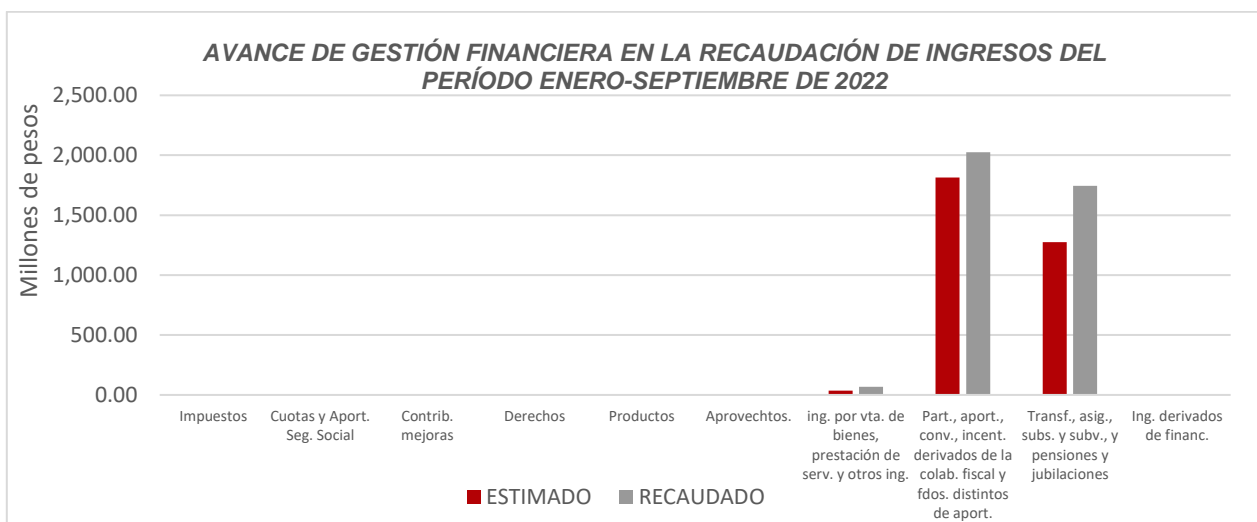


Figura 1

Las rúbricas corresponden a los titulares de la Unidad de Asuntos Jurídicos y Dirección de Planeación y Normatividad Técnica.

REPRESENTACIÓN GRÁFICA DEL ANÁLISIS COMPARATIVO DEL AVANCE DE LA RECAUDACIÓN DE LOS INGRESOS EN EL EJERCICIO FISCAL 2022.

Los **Servicios Estatales de Salud**, ha captado ingresos en su gestión financiera al 30 de septiembre de 2022 la cantidad de **\$3,837,293,951.95**, que comparado con respecto al ingreso estimado anual con un importe de **\$4,338,560,050.00**, arroja que la entidad al cierre del tercer trimestre, ha recaudado el **88.45%** del total de ingresos estimado para captar en todo el ejercicio fiscal. **(Figura 2)**

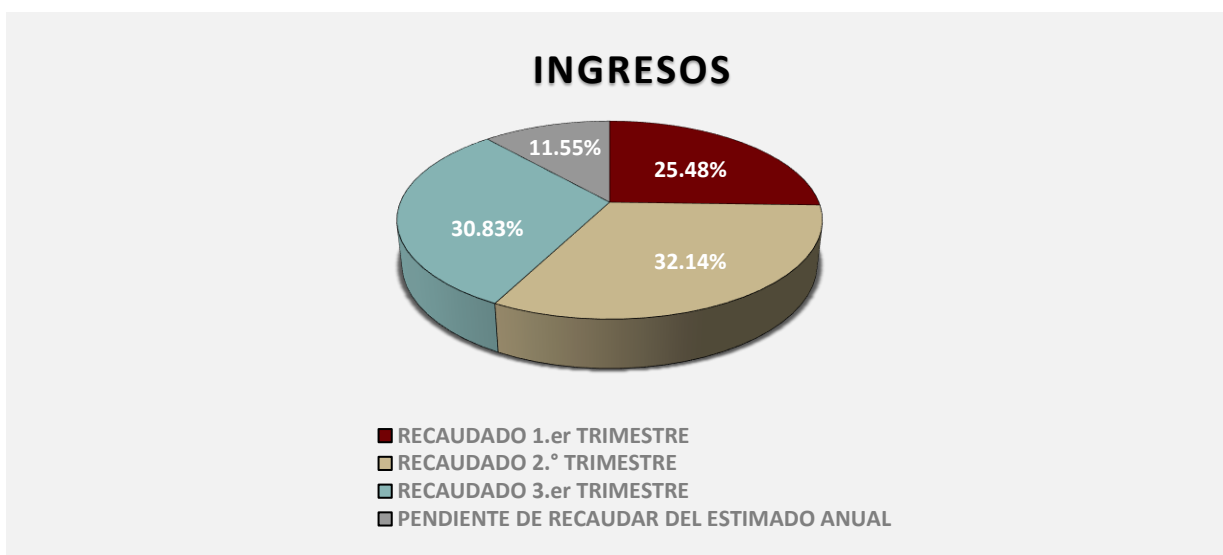


Figura 2

Las rúbricas corresponden a los titulares de la Unidad de Asuntos Jurídicos y Dirección de Planeación y Normatividad Técnica.

b) Egresos

Los **Servicios Estatales de Salud**, en el período comprendido del 1 de enero al 30 de septiembre de 2022, presenta el siguiente flujo de egresos:

EGRESOS							
CONCEPTO	APROBADO ANUAL	MODIFICADO ANUAL	APROBADO TRIMESTRAL	MODIFICADO TRIMESTRAL	DEVENGADO TRIMESTRAL	VARIACIÓN	AVANCE FINANCIERO %
Servicios personales	\$3,059,166,304.00	\$3,107,760,387.77	\$2,073,643,996.00	\$2,331,163,465.50	\$1,905,344,257.18	\$425,819,208.32	81.73
Materiales y suministros	708,722,253.00	1,182,417,492.30	610,614,239.00	1,035,474,815.69	320,863,051.39	714,611,764.30	30.99
Servicios generales	534,432,156.00	1,845,345,965.93	411,436,580.00	1,622,755,249.03	853,095,968.00	769,659,281.03	52.57
Transferencias, asignaciones, subsidios y otras ayudas	7,092,100.00	793,462,811.40	5,077,352.00	790,167,215.30	4,064,341.10	786,102,874.20	0.51
Bienes muebles, inmuebles e intangibles	29,147,237.00	78,784,390.95	25,088,007.00	40,272,248.34	34,157,403.82	6,114,844.52	84.82
Inversión pública	0.00	72,980,011.81	0.00	72,060,648.31	59,427,513.81	12,633,134.50	82.47
Inversiones financieras y otras provisiones	0.00	0.00	0.00	0.00	0.00	0.00	-
Participaciones y aportaciones	0.00	0.00	0.00	0.00	0.00	0.00	-
Deuda pública	0.00	0.00	0.00	0.00	0.00	0.00	-
TOTAL EGRESOS	\$4,338,560,050.00	\$7,080,751,060.16	\$3,125,860,174.00	\$5,891,893,642.17	\$3,176,952,535.30	\$2,714,941,106.87	53.92

ANÁLISIS DEL AVANCE FINANCIERO

Del análisis y comparación entre el flujo del egreso devengado al tercer trimestre por la cantidad de **\$3,176,952,535.30**, con el egreso modificado del mismo período con un importe de **\$5,891,893,642.17**, se deriva que los recursos al 30 de septiembre del ejercicio 2022, se aplicaron en un **53.92%**. Este menor devengo se origina por las siguientes razones manifestadas por la entidad: **Servicios personales**, “la variación se deriva debido a que se consideran, se provisionan y calendarizan prestaciones de fin de año, las cuales serán ejercidas en el último trimestre del año”; **Materiales y suministros**, “la variación se deriva debido a que al mes de septiembre no se ejercieron los recursos programados, los cuales una parte han sido reprogramados para su ejecución 4to. trimestre del presente ejercicio y otros se encuentran en proceso de licitación y/o

Las rúbricas corresponden a los titulares de la Unidad de Asuntos Jurídicos y Dirección de Planeación y Normatividad Técnica.

elaboración de sus contratos correspondientes, para la adquisición de medicamentos, material de curación e insumos médicos”; **Servicios generales**, “la variación se deriva debido a que al mes de septiembre no se ejercieron los recursos programados, los cuales fueron reprogramados y serán ejercidos en el 4to. trimestre del presente ejercicio, cabe mencionar que dichos recursos serán ejercidos para el mantenimiento de equipos médicos y unidades médicas, a través de procesos de licitación y/o adjudicación directa según sea el caso”; **Transferencias, asignaciones, subsidios y otras ayudas**, “la variación se deriva debido a que al mes de septiembre no se han ejercido los recursos, ya que estos una parte corresponden a convenios, así como para el pago de pasivos de años anteriores, los cuales se ejercerán en el 4to. trimestre del presente ejercicio”; **Bienes muebles, inmuebles e intangibles**, “la variación se deriva debido a que al mes de septiembre no se ejercieron los recursos programados, los cuales fueron reprogramados y serán ejercidos en el 4to. trimestre del presente ejercicio, cabe mencionar que dichos recursos se ejercerán ya sea por medio de licitación o adjudicación directa para la adquisición de equipos médicos, así como adquisición de bienes muebles e inmuebles”. E **Inversión pública**, “la variación se deriva debido a que al mes de septiembre no se ejercieron los recursos programados, los cuales serán ejercidos en el último trimestre del 2022, cabe mencionar que los recursos de capítulo 6000 entraron durante el 2do. y 3er. trimestre y su ejecución depende del avance físico financiero de las obras”. **(Figura 3)**

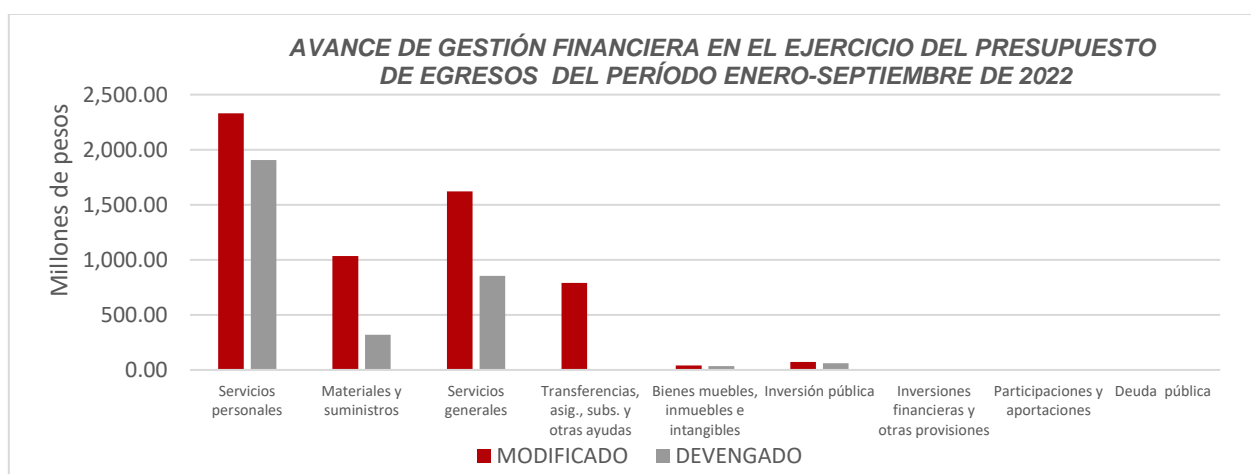


Figura 3

Las rúbricas corresponden a los titulares de la Unidad de Asuntos Jurídicos y Dirección de Planeación y Normatividad Técnica.

REPRESENTACIÓN GRÁFICA DEL ANÁLISIS COMPARATIVO DEL AVANCE DE APLICACIÓN DE LOS EGRESOS EN EL EJERCICIO FISCAL 2022.

Los **Servicios Estatales de Salud**, ha devengado egresos en su gestión financiera al 30 de septiembre de 2022 el importe de **\$3,176,952,535.30** que comparado con el egreso modificado anual por la cantidad de **\$7,080,751,060.16**, arroja que la entidad al cierre del tercer trimestre, ha ejercido el **44.87%** del total autorizado para ejercer en todo el ejercicio fiscal. **(Figura 4)**

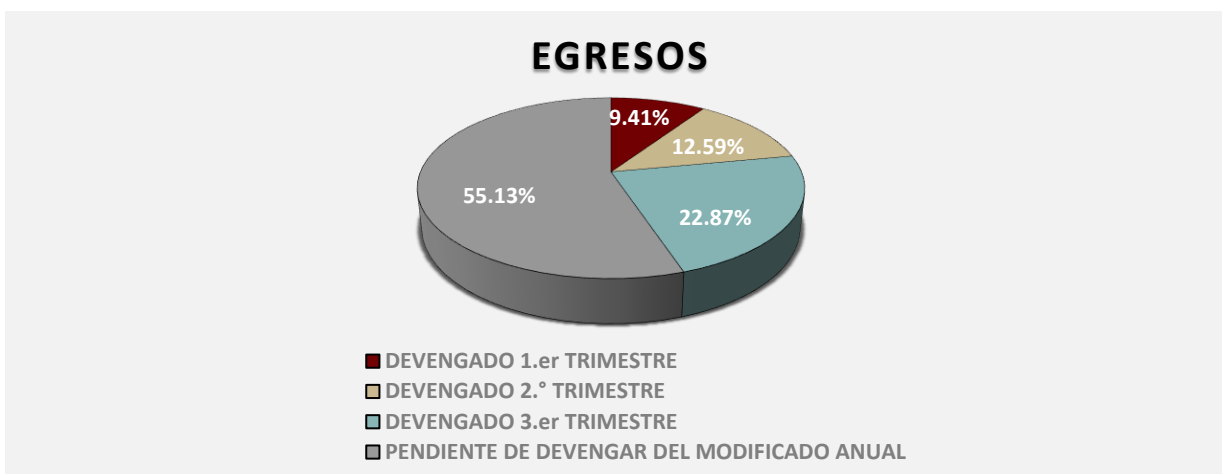


Figura 4

II.- EL AVANCE DEL CUMPLIMIENTO DE LOS PROGRAMAS

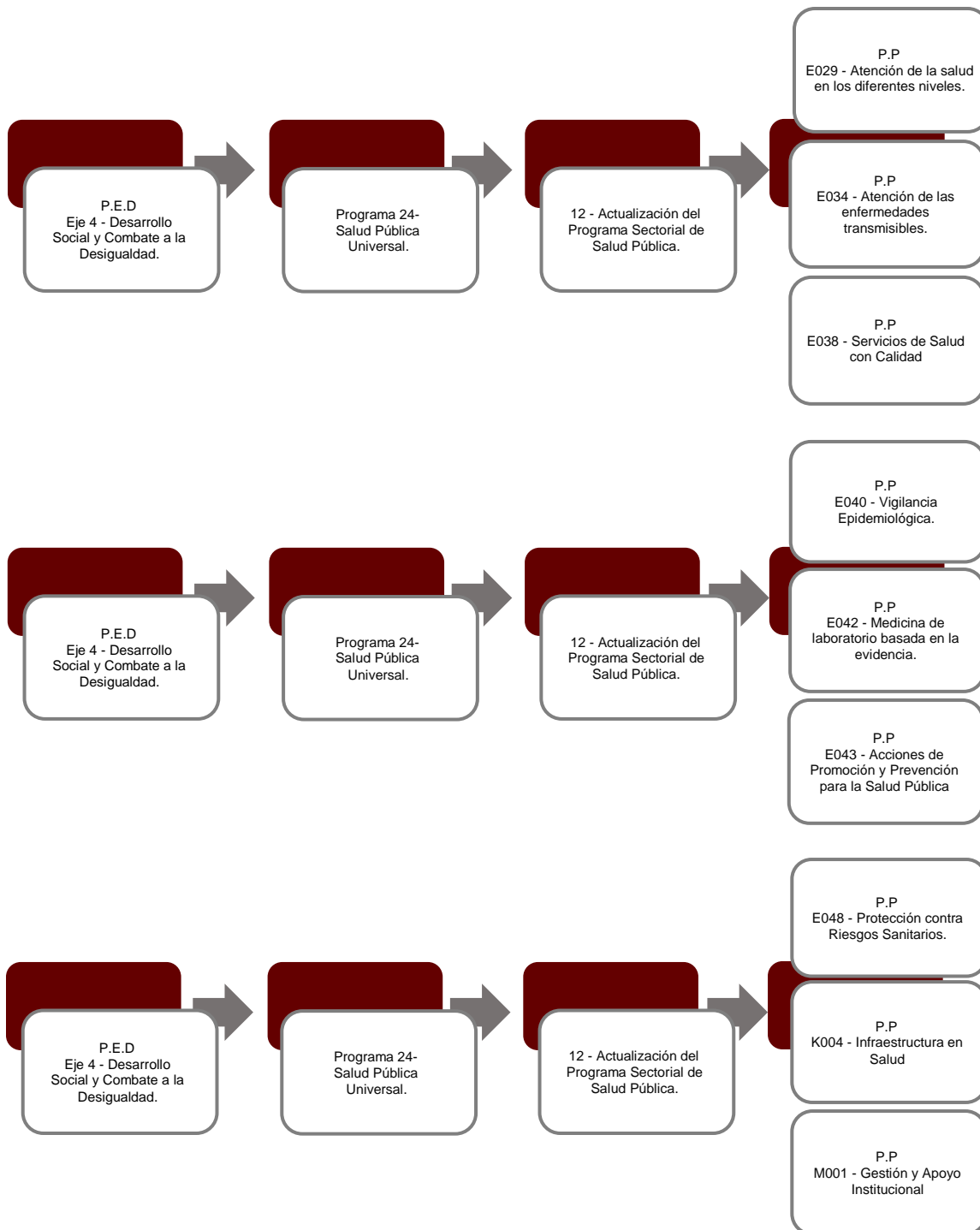
Los **Servicios Estatales de Salud**, reporta como presupuesto modificado la cantidad de **\$7,121,694,617.86**, recurso destinado para el desarrollo de nueve programas presupuestarios:

- **E029 - Atención de la Salud en los diferentes niveles**, el cual se desarrollará con 2 indicadores estratégicos y 4 de gestión para el logro de los objetivos, para tal efecto asignan un presupuesto modificado de \$ 5,397,533,103.98

Las rúbricas corresponden a los titulares de la Unidad de Asuntos Jurídicos y Dirección de Planeación y Normatividad Técnica.

- **E034 - Atención de las Enfermedades Transmisibles**, el cual se desarrollará con 2 indicadores estratégicos y 6 de gestión para el logro de los objetivos, para tal efecto asignan un presupuesto modificado de \$ 156,293,927.36
- **E038 - Servicios de Salud con Calidad**, el cual se desarrollará con 2 indicadores estratégicos y 3 de gestión para el logro de los objetivos, para tal efecto asignan un presupuesto modificado de \$ 19,920,909.02
- **E040 - Vigilancia Epidemiológica**, el cual se desarrollará con 2 indicadores estratégicos y 2 de gestión para el logro de los objetivos, para tal efecto asignan un presupuesto modificado de \$ 597,198,903.00
- **E042 - Medicina de Laboratorio basada en la Evidencia**, el cual se desarrollará con 2 indicadores estratégicos y 2 de gestión para el logro de los objetivos, para tal efecto asignan un presupuesto modificado de \$ 290,211,789.02
- **E043 - Acciones de Promoción y Prevención para la Salud Pública**, el cual se desarrollará con 2 indicadores estratégicos y 11 de gestión para el logro de los objetivos, para tal efecto asignan un presupuesto modificado de \$ 198,317,662.32
- **E048 - Protección contra Riesgos Sanitarios**, el cual se desarrollará con 2 indicadores estratégicos y 3 de gestión para el logro de los objetivos, para tal efecto asignan un presupuesto modificado de \$ 62,037,459.31
- **K004 - Infraestructura en Salud**, el cual se desarrollará con 2 indicadores estratégicos y 5 de gestión para el logro de los objetivos, para tal efecto asignan un presupuesto modificado de \$ 135,203,301.72
- **M001 - Gestión y Apoyo Institucional**, el cual se desarrollará con 2 indicadores estratégicos y 1 de gestión para el logro de los objetivos, para tal efecto asignan un presupuesto modificado de \$ 264,977,562.13

Estos programas presupuestarios se encuentran alineados al Plan Estatal de Desarrollo 2016-2022, de la siguiente manera:



Las rúbricas corresponden a los titulares de la Unidad de Asuntos Jurídicos y Dirección de Planeación y Normatividad Técnica.

Los **Servicios Estatales de Salud**, en el período del 1 de enero al 30 de septiembre de 2022, presenta el siguiente avance del cumplimiento de los programas con base en los indicadores aprobados en el Presupuesto de Egresos:

PROGRAMA PRESUPUESTARIO:		E029 - Atención de la Salud en los diferentes niveles									
NIVEL MIR CON RESUMEN NARRATIVO	NOMBRE DEL INDICADOR	SENTIDO DEL INDICADOR	FREC. DE MEDICIÓN	META ANUAL PROGR.	ACUM. SI/ NO	METAS-AVANACE				AVANCE DE LA META PROGRAMADA	
						PROGRAMADO Y REALIZADO EN EL PERIODO				TRIM	ANUAL
						1er TRIM	2do TRIM	3er TRIM	4to TRIM		
F - Contribuir a garantizar a la población de Quintana Roo acceso universal a los servicios de salud de manera oportuna, con un alto nivel de calidad y trato justo, mediante el impulso coordinado del Sector Salud para el fortalecimiento de Programas encaminados a la Prevención y Promoción de la Salud.	Carencia por acceso a los servicios de salud.	Descendente	Bianual	11.60	Si	0.00	0.00	0.00	-	0.00%	0.00%
						0.00	0.00	0.00	11.60		
P - La población del estado recibe servicios de promoción y prevención de su salud a través de servicios integrales en salud bucal y atención médica oportuna.	Porcentaje de población atendida.	Ascendente	Anual	100.00	Si	0.00	0.00	0.00	-	0.00%	0.00%
						0.00	0.00	0.00	100.00		
C01 - Consultas generales y atenciones de salud bucal otorgadas.	Porcentaje de consultas generales y de salud bucal realizadas.	Ascendente	Trimestral	100.00	Si	34.02	71.38	57.53	-	57.53%	54.31%
						100.00	100.00	100.00	100.00		
C02 - Programa Médico en tu Casa diseñado e implementado.	Porcentaje de personas atendidas con el Programa Médico en Tu Casa.	Ascendente	Trimestral	100.00	Si	42.29	122.14	107.02	-	107.02%	71.21%
						100.00	100.00	100.00	100.0		
C03 - Prestación de servicios de las unidades médicas móviles en el territorio estatal incrementados.	Promedio de visitas realizadas por Unidad Médica Móvil.	Ascendente	Semestral	213.00	Si	0.00	78.15	0.00	-	0.00%	72.37%
						0.00	108.00	0.00	105.00		
C04 - Servicios Integrales y consultas de especialidad en el segundo nivel de atención otorgados.	Porcentaje de servicios integrales y consultas de especialidad en el segundo nivel de atención realizadas.	Ascendente	Trimestral	100.00	Si	27.96	90.28	51.74	-	51.74%	56.66%
						100.00	100.00	100.00	100.00		

Las rúbricas corresponden a los titulares de la Unidad de Asuntos Jurídicos y Dirección de Planeación y Normatividad Técnica.

PROGRAMA PRESUPUESTARIO:		E034 - Atención de las enfermedades transmisibles									
NIVEL MIR CON RESUMEN NARRATIVO	NOMBRE DEL INDICADOR	SENTIDO DEL INDICADOR	FREC. DE MEDICIÓN	META ANUAL PROGR.	ACUM. SI/ NO	METAS-AVANCE				AVANCE DE LA META PROGRAMADA	
						PROGRAMADO Y REALIZADO EN EL PERIODO				TRIM	ANUAL
						1er TRIM	2do TRIM	3er TRIM	4to TRIM		
F - Contribuir a garantizar a la población de Quintana Roo acceso universal a los servicios de salud de manera oportuna, con un alto nivel de calidad y trato justo, mediante el impulso coordinado del Sector Salud para el fortalecimiento de Programas encaminados a la Prevención y Promoción de la Salud.	Carencia por acceso a los servicios de salud.	Descendente	Bianual	11.60	Si	0.00	0.00	0.00	-	0.00%	0.00%
						0.00	0.00	0.00	11.60		
P - La población afectada por las enfermedades transmisibles (VIH, Infecciones de Transmisión Sexual, Mycobacteriosis, Enfermedades Transmitidas por Vector y Zoonosis), en el Estado de Quintana Roo, reciben atención oportuna.	Personas atendidas por las enfermedades transmisibles en las unidades médicas del estado.	Ascendente	Anual	100.00	Si	0.00	0.00	0.00	-	0.00%	0.00%
						0.00	0.00	0.00	100.00		
C01 - Personas que viven con VIH controladas virológicamente mediante el tratamiento antirretroviral.	Porcentaje de personas que viven con VIH controladas virológicamente mediante el tratamiento antirretroviral.	Ascendente	Semestral	90.00	No	0.00	94.16	0.00	-	0.00%	104.62%
						0.00	90.00	0.00	90.00		
C02 - Población del estado protegida del daño de las enfermedades transmitidas por vector.	Porcentaje de población protegida del daño de las enfermedades transmitidas por vector.	Ascendente	Semestral	100.00	No	0.00	100.00	0.00	-	0.00%	100.00%
						0.00	100.00	0.00	100.00		
C03 - Población del estado protegida del daño de las enfermedades zoonóticas.	Porcentaje de personas agredidas que reciben atención médica.	Ascendente	Semestral	100.00	Si	0.00	100.00	0.00	-	0.00%	100.00%
						0.00	100.00	0.00	100.00		
C04 - Pacientes con diagnóstico de micobacteriosis, en tratamiento.	Porcentaje de casos nuevos de micobacteriosis	Ascendente	Semestral	100.00	Si	0.00	97.62	0.00	-	0.00%	97.62%
						0.00	100.00	0.00	100.00		
C05 - Personas que viven con Hepatitis C en tratamiento con Antivirales de Acción Directa.	Porcentaje de personas en tratamiento Hepatitis C.	Ascendente	Trimestral	100.00	No	100.00	100.00	100.00	-	100.00%	100.00%
						100.00	100.00	100.00	100.00		
C06 - Unidades de Sangre Captadas.	Porcentaje de unidades de sangre Captadas.	Ascendente	Semestral	100.00	Si	0.00	98.82	0.00	-	0.00%	98.82%
						0.00	100.00	0.00	100.00		

Las rúbricas corresponden a los titulares de la Unidad de Asuntos Jurídicos y Dirección de Planeación y Normatividad Técnica.

PROGRAMA PRESUPUESTARIO:		E038 - Servicios de Salud con Calidad									
NIVEL MIR CON RESUMEN NARRATIVO	NOMBRE DEL INDICADOR	SENTIDO DEL INDICADOR	FREC. DE MEDICIÓN	META ANUAL PROGR.	ACUM. SI/ NO	METAS-AVANACE				AVANCE DE LA META PROGRAMADA	
						PROGRAMADO Y REALIZADO EN EL PERIODO				TRIM	ANUAL
						1er TRIM	2do TRIM	3er TRIM	4to TRIM		
F - Contribuir a garantizar a la población de Quintana Roo acceso universal a los servicios de salud de manera oportuna, con un alto nivel de calidad y trato justo, mediante el impulso coordinado del Sector Salud para el fortalecimiento de Programas encaminadas a la Prevención y Promoción de la Salud.	Carencia por acceso a los servicios de salud.	Descendente	Bianual	11.60	Si	0.00	0.00	0.00	-	0.00%	0.00%
						0.00	0.00	0.00	11.60		
P - La población del Estado de Quintana Roo recibe servicios de salud con calidad, en base a la identificación de necesidades de atención y la gestión, como resultado de acciones coordinadas con el sector salud, de acuerdo a las políticas, estrategias y prioridades consideradas en la planeación de desarrollo nacional y estatal.	Porcentaje de unidades acreditadas y/o reacreditadas de primer y segundo nivel de atención.	Ascendente	Anual	100.00	Si	0.00	0.00	0.00	-	0.00%	0.00%
						0.00	0.00	0.00	100.00		
C01 - Proyectos de acreditación o reacreditación gestionados ante las sesiones del Subcomité Sectorial de Salud Pública.	Porcentaje de proyectos óptimos para acreditar o reacreditar gestionados ante las sesiones del Subcomité Sectorial de Salud.	Ascendente	Semestral	37.78	Si	0.00	37.78	0.00	-	0.00%	100.00%
						0.00	37.78	0.00	0.00		
C02 - Unidades de primer y segundo nivel supervisadas para acreditar o reacreditar.	Porcentaje de unidades supervisadas.	Ascendente	Semestral	90.00	Si	0.00	100.00	0.00	-	0.00%	111.11%
						0.00	90.00	0.00	90.00		
C03 - Tecnologías de información y comunicación de los centros de salud atendidas.	Porcentaje de centros de salud con atención en su infraestructura de tecnologías de la información y comunicaciones.	Ascendente	Semestral	43.86	Si	0.00	20.47	0.00	-	0.00%	100.00%
						0.00	20.47	0.00	23.39		

PROGRAMA PRESUPUESTARIO:		E040 - Vigilancia Epidemiológica									
NIVEL MIR CON RESUMEN NARRATIVO	NOMBRE DEL INDICADOR	SENTIDO DEL INDICADOR	FREC. DE MEDICIÓN	META ANUAL PROGR.	ACUM. SI/ NO	METAS-AVANACE				AVANCE DE LA META PROGRAMADA	
						PROGRAMADO Y REALIZADO EN EL PERIODO				TRIM	ANUAL
						1er TRIM	2do TRIM	3er TRIM	4to TRIM		
F - Contribuir a garantizar a la población de Quintana Roo acceso universal a los servicios de salud de manera oportuna, con un alto nivel de calidad y trato justo, mediante el impulso coordinado del Sector Salud para el fortalecimiento de Programas encaminadas a la Prevención y Promoción de la Salud.	Carencia por acceso a los servicios de salud.	Descendente	Bianual	11.60	Si	0.00	0.00	0.00	-	0.00%	0.00%
						0.00	0.00	0.00	11.60		

Las rúbricas corresponden a los titulares de la Unidad de Asuntos Jurídicos y Dirección de Planeación y Normatividad Técnica.

PROGRAMA PRESUPUESTARIO:		E040 - Vigilancia Epidemiológica									
NIVEL MIR CON RESUMEN NARRATIVO	NOMBRE DEL INDICADOR	SENTIDO DEL INDICADOR	FREC. DE MEDICIÓN	META ANUAL PROGR.	ACUM. SI/ NO	METAS-AVANCE				AVANCE DE LA META PROGRAMADA	
						PROGRAMADO Y REALIZADO EN EL PERIODO				TRIM	ANUAL
						1er TRIM	2do TRIM	3er TRIM	4to TRIM		
P - La población estatal adquiere protección, prevención y/o control de daños a su salud por eventos epidemiológicos.	Porcentaje de cobertura de las unidades notificantes.	Ascendente	Anual	96.14	Si	0.00	0.00	0.00	-	0.00%	0.00%
						0.00	0.00	0.00	96.14		
C01 - Emergencias en Salud Pública atendidas.	Porcentaje de eventos de emergencia en salud pública atendidos.	Ascendente	Trimestral	100.00	Si	100.00	100.00	100.00	-	100.00%	100.00%
						100.00	100.00	100.00	100.00		
C02 - Panorama epidemiológico estatal integrado.	Porcentaje de Boletines epidemiológicos publicados.	Ascendente	Trimestral	100.00	Si	100.00	100.00	100.00	-	100.00%	100.00%
						100.00	100.00	100.00	100.00		

PROGRAMA PRESUPUESTARIO:		E042 - Medicina de laboratorio basada en la Evidencia									
NIVEL MIR CON RESUMEN NARRATIVO	NOMBRE DEL INDICADOR	SENTIDO DEL INDICADOR	FREC. DE MEDICIÓN	META ANUAL PROGR.	ACUM. SI/ NO	METAS-AVANCE				AVANCE DE LA META PROGRAMADA	
						PROGRAMADO Y REALIZADO EN EL PERIODO				TRIM	ANUAL
						1er TRIM	2do TRIM	3er TRIM	4to TRIM		
F - Contribuir a garantizar a la población de Quintana Roo acceso universal a los servicios de salud de manera oportuna, con un alto nivel de calidad y trato justo, mediante el impulso coordinado del Sector Salud para el fortalecimiento de Programas encaminadas a la Prevención y Promoción de la Salud.	Carencia por acceso a los servicios de salud.	Descendente	Bianual	11.60	Si	0.00	0.00	0.00	-	0.00%	0.00%
						0.00	0.00	0.00	11.60		
P - La población del estado cuenta con servicios de laboratorio para la protección, prevención y/o control de daños a la salud pública y la atención médica.	Porcentaje de capacidad de proceso.	Ascendente	Anual	95.00	Si	0.00	0.00	0.00	-	0.00%	0.00%
						0.00	0.00	0.00	95.00		
C01 - Marco analítico básico implementado en el Estado de acuerdo al riesgo sanitario epidemiológico.	Porcentaje de cobertura analítica.	Ascendente	Semestral	100.00	Si	0.00	100.00	0.00	-	0.00%	100.00%
						0.00	100.00	0.00	100.00		
C02 - Cobertura analítica de la red de laboratorios clínicos fortalecida que garantice el análisis de muestras humanas derivado de la atención médica de los servicios de salud.	Porcentaje de cobertura analítica otorgada a la población beneficiada en el Estado.	Ascendente	Semestral	100.00	Si	168.20	91.82	99.13	-	99.13%	109.56%
						100.00	100.00	100.00	100.00		

Las rúbricas corresponden a los titulares de la Unidad de Asuntos Jurídicos y Dirección de Planeación y Normatividad Técnica.

PROGRAMA PRESUPUESTARIO:	E043 - Acciones de Promoción y Prevención para la Salud Pública										
NIVEL MIR CON RESUMEN NARRATIVO	NOMBRE DEL INDICADOR	SENTIDO DEL INDICADOR	FREC. DE MEDICIÓN	META ANUAL PROGR.	ACUM. SI/ NO	METAS-AVANCE				AVANCE DE LA META PROGRAMADA	
						PROGRAMADO Y REALIZADO EN EL PERIODO				TRIM	ANUAL
						1er TRIM	2do TRIM	3er TRIM	4to TRIM		
F - Contribuir a garantizar a la población de Quintana Roo acceso universal a los servicios de salud de manera oportuna, con un alto nivel de calidad y trato justo, mediante el impulso coordinado del Sector Salud para el fortalecimiento de Programas encaminadas a la Prevención y Promoción de la Salud.	Carencia por acceso a los servicios de salud.	Descendente	Bianual	11.60	Si	0.00	0.00	0.00	-	0.00%	0.00%
						0.00	0.00	0.00	11.60		
P - La población de Quintana Roo recibe atención de promoción y prevención de manera oportuna impactando positivamente en su salud.	Índice de desempeño de las acciones en salud pública.	Ascendente	Anual	40.00	Si	0.00	0.00	0.00	-	0.00%	0.00%
						0.00	0.00	0.00	40.00		
C01 - Seguimiento y evaluación de las actividades de prevención y promoción de la salud.	Razón de Muerte Materna.	Descendente	Semestral	1.00	No	0.00	0.90	0.00	-	0.00%	89.93%
						0.00	1.00	0.00	1.00		
C02 - Grupos de riesgo atendidos ante enfermedades prevenibles propias de la edad.	Porcentaje de personas capacitadas en Atención Integral de la Infancia y Adolescencia.	Ascendente	Semestral	18.00	Si	0.00	18.02	0.00	-	0.00%	100.12%
						0.00	18.00	0.00	18.00		
C03 - Población tratada y controlada por enfermedades crónicas no transmisibles.	Porcentaje de pacientes en control de enfermedades crónicas no transmisibles.	Ascendente	Semestral	43.00	Si	0.00	37.00	0.00	-	0.00%	86.05%
						0.00	43.00	0.00	43.00		
C04 - Atención otorgada a personas con problemas de salud mental y adicciones.	Porcentaje de personas que reciben consulta de primera vez por los servicios especializados de salud mental y adicciones.	Ascendente	Semestral	30.00	Si	0.00	44.58	0.00	-	0.00%	148.60%
						0.00	30.00	0.00	30.00		
C05 - Prestación de servicios de salud otorgados.	Índice de prestación de servicios de salud sexual y reproductiva.	Ascendente	Semestral	4.20	No	0.00	4.10	0.00	-	0.00%	97.62%
						0.00	4.20	0.00	4.20		
C06 - Esquemas Básicos de Vacunación completados.	Porcentaje de menores de un año de edad con Esquema Básico Completo de Vacunación.	Ascendente	Semestral	90.00	Si	0.00	69.43	0.00	-	0.00%	77.14%
						0.00	90.00	0.00	90.00		

Las rúbricas corresponden a los titulares de la Unidad de Asuntos Jurídicos y Dirección de Planeación y Normatividad Técnica.

PROGRAMA PRESUPUESTARIO:		E043 - Acciones de Promoción y Prevención para la Salud Pública									
NIVEL MIR CON RESUMEN NARRATIVO	NOMBRE DEL INDICADOR	SENTIDO DEL INDICADOR	FREC. DE MEDICIÓN	META ANUAL PROGR.	ACUM. SI/ NO	METAS-AVANCE				AVANCE DE LA META PROGRAMADA	
						PROGRAMADO Y REALIZADO EN EL PERIODO				TRIM	ANUAL
						1er TRIM	2do TRIM	3er TRIM	4to TRIM		
C07 - Población con detección oportuna realizada para enfermedades crónicas no transmisibles y alteraciones del envejecimiento.	Porcentaje de detección de enfermedades crónicas no transmisibles y alteraciones del envejecimiento.	Ascendente	Semestral	100.00	Si	0.00	82.08	0.00	-	0.00%	82.08%
						0.00	100.00	0.00	100.00		
C08 - Personal de salud capacitado.	Porcentaje de personal de la salud capacitado en temas de salud sexual y reproductiva.	Ascendente	Semestral	100.00	Si	0.00	90.80	0.00	-	0.00%	90.80%
						0.00	100.00	0.00	100.00		
C09 - Sensibilización de la población sobre temas de salud mental y adicciones.	Razón de intervenciones en salud mental y adicciones.	Ascendente	Trimestral	18.00	Si	4.50	7.01	6.25	-	138.95%	131.56%
						4.50	4.50	4.50	4.50		
C10 - Población del estado informada y capacitada sobre acciones de promoción de la salud.	Porcentaje de personas atendidas en temas de promoción de la salud con énfasis en población de riesgo.	Ascendente	Semestral	100.00	Si	0.00	100.19	0.00	-	0.00%	100.19%
						0.00	100.00	0.00	100.00		
C11 - Acciones institucionales alineadas al PEPASEVM realizadas	Porcentaje de acciones institucionales alineadas al PEPASEVM.	Ascendente	Semestral	100.00	Si	0.00	100.00	0.00	-	0.00%	100.00%
						0.00	100.00	0.00	100.00		

PROGRAMA PRESUPUESTARIO:		E048 - Protección contra Riesgos Sanitarios									
NIVEL MIR CON RESUMEN NARRATIVO	NOMBRE DEL INDICADOR	SENTIDO DEL INDICADOR	FREC. DE MEDICIÓN	META ANUAL PROGR.	ACUM. SI/ NO	METAS-AVANCE				AVANCE DE LA META PROGRAMADA	
						PROGRAMADO Y REALIZADO EN EL PERIODO				TRIM	ANUAL
						1er TRIM	2do TRIM	3er TRIM	4to TRIM		
F - Contribuir a Garantizar a la población de Quintana Roo acceso universal a los servicios de salud de manera oportuna, con un alto nivel de calidad y trato justo mediante el impulso coordinado del Sector Salud para el fortalecimiento de Programas encaminados a la Prevención y Promoción de la Salud.	Carencia por acceso a los servicios de salud.	Descendente	Bianual	11.60	Si	0.00	0.00	0.00	-	0.00%	0.00%
						0.00	0.00	0.00	11.60		
P - La población del estado de Quintana Roo está protegida de riesgos sanitarios mediante acciones de regulación, control y fomento sanitarios.	Porcentaje de población protegida contra riesgos sanitarios.	Ascendente	Anual	100.00	Si	0.00	0.00	0.00	-	0.00%	0.00%
						0.00	0.00	0.00	100.00		

Las rúbricas corresponden a los titulares de la Unidad de Asuntos Jurídicos y Dirección de Planeación y Normatividad Técnica.

PROGRAMA PRESUPUESTARIO:		E048 - Protección contra Riesgos Sanitarios									
NIVEL MIR CON RESUMEN NARRATIVO	NOMBRE DEL INDICADOR	SENTIDO DEL INDICADOR	FREC. DE MEDICIÓN	META ANUAL PROGR.	ACUM. SI/ NO	METAS-AVANACE				AVANCE DE LA META PROGRAMADA	
						PROGRAMADO Y REALIZADO EN EL PERIODO				TRIM	ANUAL
						1er TRIM	2do TRIM	3er TRIM	4to TRIM		
C01 - Establecimientos de bienes y servicios vigilados y regulados a través de acciones regulatorias y no regulatorias.	Porcentaje de acciones de bienes y servicios para la prevención de riesgos sanitarios.	Ascendente	Semestral	80.01	Si	0.00	105.07	0.00	-	0.00%	131.33%
						0.00	80.01	0.00	80.01		
C02 - Establecimientos de Salud Ambiental vigilados y regulados a través de acciones regulatorias y no regulatorias	Porcentaje de acciones de vigilancia sanitaria de salud ambiental	Ascendente	Semestral	80.09	Si	0.00	75.70	0.00	-	0.00%	94.51%
						0.00	80.09	0.00	80.09		
C03 - Servicios de atención médica así como establecimientos de insumos para la salud, regulación de los servicios de salud y el control sanitario de la publicidad vigilados y regulados.	Porcentaje de acciones en materia de servicios de atención médica, insumos para la salud y control sanitario de la publicidad para la prevención de riesgos.	Ascendente	Semestral	80.06	Si	0.00	98.08	0.00	-	0.00%	122.51%
						0.00	80.06	0.00	80.06		

PROGRAMA PRESUPUESTARIO:		K004 - Infraestructura en Salud									
NIVEL MIR CON RESUMEN NARRATIVO	NOMBRE DEL INDICADOR	SENTIDO DEL INDICADOR	FREC. DE MEDICIÓN	META ANUAL PROGR.	ACUM. SI/ NO	METAS-AVANACE				AVANCE DE LA META PROGRAMADA	
						PROGRAMADO Y REALIZADO EN EL PERIODO				TRIM	ANUAL
						1er TRIM	2do TRIM	3er TRIM	4to TRIM		
F - Contribuir a garantizar a la población de Quintana Roo acceso universal a los servicios de salud de manera oportuna, con un alto nivel de calidad y trato justo, mediante el impulso coordinado del Sector Salud para el fortalecimiento de Programas encaminados a la Prevención y Promoción de la Salud.	Carencia por acceso a los servicios de salud.	Descendente	Bianual	11.60	Si	0.00	0.00	0.00	-	0.00%	0.00%
						0.00	0.00	0.00	11.60		
P - Fortalecimiento a las unidades médica y formación del recurso humano en salud, para una adecuada atención a la demanda de la población, donde se ofrezca un servicio de atención médica de calidad.	Porcentaje de unidades médicas atendidas de acuerdo a las necesidades de la población.	Ascendente	Anual	70.77	Si	0.00	0.00	0.00	-	0.00%	0.00%
						0.00	0.00	0.00	70.77		
C01 - Personal de Salud Capacitado.	Porcentaje del personal que concluye satisfactoriamente las actividades de capacitación.	Ascendente	Semestral	88.89	Si	0.00	100.00	0.00	-	0.00%	112.50%
						0.00	88.89	0.00	88.89		

Las rúbricas corresponden a los titulares de la Unidad de Asuntos Jurídicos y Dirección de Planeación y Normatividad Técnica.

PROGRAMA PRESUPUESTARIO:		K004 - Infraestructura en Salud									
NIVEL MIR CON RESUMEN NARRATIVO	NOMBRE DEL INDICADOR	SENTIDO DEL INDICADOR	FREC. DE MEDICIÓN	META ANUAL PROGR.	ACUM. SI/ NO	METAS-AVANCE				AVANCE DE LA META PROGRAMADA	
						PROGRAMADO Y REALIZADO EN EL PERIODO				TRIM	ANUAL
						1er TRIM	2do TRIM	3er TRIM	4to TRIM		
C02 - Recurso humano en formación ingresado al programa.	Porcentaje de alumnos del área de la salud que ingresan a programas de formación.	Ascendente	Semestral	98.27	Si	0.00	100.00	0.00	-	0.00%	100.00%
						0.00	100.00	0.00	97.55		
C03 - Infraestructura digna de unidades médicas de primer y segundo nivel de atención fortalecido e incrementada.	Porcentaje de la población del estado beneficiada con la infraestructura fortalecida o incrementada.	Ascendente	Semestral	11.77	Si	0.00	104.56	0.00	-	0.00%	888.80%
						0.00	11.77	0.000	11.77		
C04 - Programa de acciones específicas para 300 localidades implementado.	Porcentaje de atención del programa de Dignificación de 300 localidades.	Ascendente	Semestral	100.00	Si	0.00	180.00	0.00	-	0.00%	180.00%
						0.00	100.00	0.00	100.00		
C05 - Equipos electromecánicos y biomédicos conservados y atendidos en hospitales de segundo nivel para su correcto funcionamiento.	Porcentaje de equipo médico y electromecánico con conservación y mantenimiento.	Ascendente	Semestral	100.00	Si	0.00	100.00	0.00	-	0.00%	100.00%
						0.00	100.00	0.00	100.00		

PROGRAMA PRESUPUESTARIO:		M001 - Gestión y Apoyo Institucional									
NIVEL MIR CON RESUMEN NARRATIVO	NOMBRE DEL INDICADOR	SENTIDO DEL INDICADOR	FREC. DE MEDICIÓN	META ANUAL PROGR.	ACUM. SI/ NO	METAS-AVANCE				AVANCE DE LA META PROGRAMADA	
						PROGRAMADO Y REALIZADO EN EL PERIODO				TRIM	ANUAL
						1er TRIM	2do TRIM	3er TRIM	4to TRIM		
F - Contribuir a consolidar la Gestión para Resultados como un modelo de cultura organizacional, directiva y de gestión que permita la creación de valor público en la administración pública estatal., mediante acciones de facilitación para el cumplimiento de metas sustantivas.	Índice General de Avance en PbR SED.	Descendente	Anual	14.00	Si	0.00	0.00	0.00	-	0.00%	0.00%
						0.00	0.00	0.00	14.00		
P - La Administración Pública Estatal mejora la calidad del gasto público y promueve una adecuada rendición de cuentas.	Porcentaje de cumplimiento programático de metas sustantivas de Gobierno del Estado.	Ascendente	Anual	94.99	Si	0.00	0.00	0.00	-	0.00%	0.00%
						0.00	0.00	0.00	94.99		
C01 - Actividades de facilitación (apoyo) desarrolladas para el cumplimiento de metas de las áreas sustantivas.	Porcentaje de cumplimiento programático de metas sustantivas de la institución.	Ascendente	Trimestral	100.00	Si	44.07	70.14	48.33	-	48.33%	59.32%
						100.00	100.00	100.00	100.00		

Las rúbricas corresponden a los titulares de la Unidad de Asuntos Jurídicos y Dirección de Planeación y Normatividad Técnica.

Resumen de los avances en relación a las metas establecidas para el tercer trimestre:

- En el Programa **E029 - Atención de la salud en los diferentes niveles**, el avance presentado de las metas y objetivos a nivel Fin, es del **0.00%** con respecto a la meta programada anual.

Durante este período, se reportan los siguientes avances en los cuatro componentes que integran este programa presupuestario:

- **Componente 01:** Se reporta un avance del **57.53%** con respecto a la meta programada. La entidad comenta que “se actualiza el trimestre anterior en el mes de julio, por lo que la información mostrada para este trimestre en el sis cubos, debe ser considerada como preliminar en tanto no se tenga la validación por parte de los programas Federales que participan en el proceso e integración de la información. Se tiene una meta trimestral programada de 672,246 y se obtuvo 386,717, por lo que se considera preliminar ya que se están retomando paulatinamente las actividades después del COVIT-19 En las unidades médicas”.
- **Componente 02:** Se reporta un avance del **107.02%** con respecto a la meta programada. La entidad indica que “se superó la meta establecida durante este tercer trimestre en el Programa Médico en tu Casa, ya que estuvimos en semáforo verde de covid-19, por lo que se realizaron recorridos en los municipios donde se encuentre el programa y se brindó atención en general y de los pacientes del programa en particular. Se programaron personas a atender 5,000 logrando la meta de 5,351 personas atendidas”.
- **Componente 03:** No se reportan metas programadas.
- **Componente 04:** Se reporta un avance del **51.74%** con respecto a la meta programada. La entidad manifiesta que “se actualiza el trimestre anterior en el mes de julio, por lo que la información mostrada para este trimestre en el sis cubos, debe ser considerada como preliminar en tanto no se tenga la validación por parte de los programas Federales que participan en el proceso e integración de la información. Se tiene una meta trimestral programada de 160,000 y se

obtuvo 82,784 por lo que se considera preliminar ya que se están retomando paulatinamente las actividades después del COVIT-19 En los hospitales”.

- En el Programa **E034 - Atención de las Enfermedades Transmisibles**, el avance presentado de las metas y objetivos a nivel Fin, es del **0.00%** con respecto a la meta programada anual.

Durante este período, se reportan los siguientes avances en los seis componentes que integran este programa presupuestario:

- **Componentes 01, 02, 03, 04, y 06:** No se reportan metas programadas.
- **Componente 05** reporta un avance del **100.00%** con respecto a la meta programada. La entidad señala que “se identifican 26 casos con pruebas rápidas de VHC, se confirman 21 casos que inician AAD, 2 descartados y 3 pendientes de resultado. Se diagnosticaron 21 personas y se le dio tratamiento al mismo número”.

En el Programa **E038 - Servicios de Salud con Calidad**, el avance presentado de las metas y objetivos a nivel Fin, es del **0.00%** con respecto a la meta programada anual.

Durante este período, en los tres componentes que integran este programa presupuestario no reportan metas programadas.:

- En el Programa **E040 - Vigilancia Epidemiológica**, el avance presentado de las metas y objetivos a nivel Fin, es del **0.00%** con respecto a la meta programada anual.

Durante este período, se reportan los siguientes avances en los dos componentes que integran este programa presupuestario:

- **Componente 01:** Se reporta un avance del **100.00%** con respecto a la meta programada. La entidad señala que “de los 24 eventos reportados se atendieron los 24 en menos de 48 hrs, en las 3 jurisdicciones sanitarias del Estado de Quintana Roo”.

- **Componente 02:** Se reporta un avance del **100.00%** con respecto a la meta programada. La entidad comenta que la “meta con cumplimiento al 100%. 13 boletines programados y 13 publicados”.

- En el Programa **E042 - Medicina de laboratorio basada en la evidencia**, el avance presentado de las metas y objetivos a nivel Fin, es del **0.00%** con respecto a la meta programada anual.

Durante este período, se reportan los siguientes avances en los dos componentes que integran este programa presupuestario:

- **Componente 01:** No se reportan metas programadas.
- **Componente 02:** Se reporta un avance del **99.13%** con respecto a la meta programada. La entidad refiere que “se programaron 518,785 análisis para el tercer trimestre, de los cuales se realizaron 514,251”.

- En el Programa **E043 - Acciones de Promoción y Prevención para la Salud Pública**, el avance presentado de las metas y objetivos a nivel Fin, es del **0.00%** con respecto a la meta programada anual.

Durante este período, se reportan los siguientes avances en los once componentes que integran este programa presupuestario:

- **Componentes 01, 02, 03, 04, 05, 06, 07, 08, 10, y 11:** No se reportan metas programadas.
- **Componente 09:** reporta un avance del **138.56%** con respecto a la meta programada. La entidad indica que “del periodo de enero a agosto se han realizado un total de 3,072 intervenciones por los centros de salud a la población sobre temas de salud mental y adicciones. De estas 1,081 intervenciones corresponden al tercer trimestre. Cabe mencionar que la fecha de entrega de información del mes de septiembre por parte de las jurisdicciones sanitarias es el 25 de octubre, solo se incluye información con corte del 31 de agosto y la correspondiente al mes de septiembre se integrará en el siguiente informe. Se

obtiene un valor mayor al esperado al incentivar las actividades que realizan los centros de salud urbanos y rurales”.

- En el Programa **E048 - Protección contra Riesgos Sanitarios**, el avance presentado de las metas y objetivos a nivel Fin, es del **0.00%** con respecto a la meta programada anual.

Durante este período, en los tres componentes que integran este programa presupuestario no se reportan metas programadas.

- En el Programa **K004 - Infraestructura en Salud**, el avance presentado de las metas y objetivos a nivel Fin, es del **0.00%** con respecto a la meta programada anual.

Durante este período, en los cinco componentes que integran este programa presupuestario no se reportan metas programadas.

- En el Programa **M001- Gestión y Apoyo Institucional**, respecto al Fin, el avance presentado de las metas y objetivos es del **0.00%**, con respecto a la meta programada anual.

Durante este período, el único componente que integra este programa presupuestario reporta un avance del **48.33%** respecto a la meta programada. La entidad informa que “un total de 29 indicadores de Componentes y Actividades en los Programas Presupuestarios sustantivos de los Servicios Estatales de Salud, de 60 programados lograron metas satisfactorias (rango verde) 2 indicadores concluyeron con rango de semaforización amarillo y 29 con semaforización roja. Lo anterior derivado de diversos factores, entre los que se encuentran los cortes de información de los sistemas que no están alineados con el SIPPRES por la naturaleza de los mismos. Así mismo, en el 4to trimestre se realizarán estrategias para lograr las metas anuales programadas”.

Cabe señalar, que el análisis realizado a la información programática que presentó la Entidad, se efectuó a los indicadores del nivel Fin, Propósito y Componente.

III.- INFORME DE AVANCE DEL CUMPLIMIENTO DE LOS TRANSITORIOS ESTABLECIDOS EN EL PRESUPUESTO DE EGRESOS DEL GOBIERNO DEL ESTADO DE QUINTANA ROO, PARA EL EJERCICIO FISCAL 2022.

Los **Servicios Estatales de Salud**, en cumplimiento del DÉCIMO TERCERO de los TRANSITORIOS del Decreto 190 por el que se aprueba el Presupuesto de Egresos del Gobierno del Estado de Quintana Roo, para el ejercicio fiscal 2022, publicado en el Periódico Oficial del Estado de Quintana Roo, del 21 de diciembre de 2021, remitió la siguiente información:

Programa Becas por la Vida

Cap/Part	Ejercicio del Presupuesto Capítulo del Gasto	Presupuesto del Egresos Aprobado	Ampliaciones / (Reducciones) Reclasificaciones Presupuestales	Presupuesto Vigente	Comprometido	Presupuesto Disponible para Compromet	Devengado	Comprometido no Devengado	Presupuesto sin Devengar	Ejercido	Pagado	Cuentas por Pagar (Deuda)
	Nombre	1	2	3	4	5 = (3 - 4)	6	7 = (4 - 6)	8 = (3 - 6)	9	10	11 = (6-10)
63120	ATENCION CLINICA DE ONCOLOGIA	3,700,000.00	0.00	3,700,000.00	570,800.00	3,129,200.00	120,800.00	450,000.00	3,579,200.00	120,800.00	120,800.00	0.00
33901	Contratación de servicios con terceros	0.00	0.00	0.00	0.00	0.00	0.00	0.00	0.00	0.00	0.00	0.00
44101	AYUDAS SOCIALES	3,700,000.00	0.00	3,700,000.00	570,800.00	3,129,200.00	120,800.00	450,000.00	3,579,200.00	120,800.00	120,800.00	0.00
02	RECURSO DE LIBRE DISPOSICION DE ORIGEN ESTATAL 2022	3,700,000.00	0.00	3,700,000.00	570,800.00	3,129,200.00	120,800.00	450,000.00	3,579,200.00	120,800.00	120,800.00	0.00

Programa para Detección Oportuna de Cáncer de Mama a Mujeres Menores de 40 Años

Cap/Part	Ejercicio del Presupuesto Capítulo del Gasto	Presupuesto del Egresos Aprobado	Ampliaciones / (Reducciones) Reclasificaciones Presupuestales	Presupuesto Vigente	Comprometido	Presupuesto Disponible para Comprometer	Devengado	Comprometido no Devengado	Presupuesto sin Devengar	Ejercido	Pagado	Cuentas por Pagar (Deuda)
	Nombre	1	2	3	4	5 = (3 - 4)	6	7 = (4 - 6)	8 = (3 - 6)	9	10	11 = (6-10)
20241	PREVENCION DEL CANCER DE MAMA	15,000,000.00	0.00	15,000,000.00	99,999.99	14,900,000.01	99,999.99	0.00	14,900,000.01	0.00	0.00	99,999.99
51501	Equipo de cómputo y de tecnología de la información	0.00	250,000.00	250,000.00	0.00	250,000.00	0.00	0.00	250,000.00	0.00	0.00	0.00
51502	REFACCIONES Y ACCESORIOS PARA EQUIPO DE COMPUTO Y DE TECNOLOGIA DE LA INFORMACIO	0.00	50,000.00	50,000.00	0.00	50,000.00	0.00	0.00	50,000.00	0.00	0.00	0.00
53101	Equipo Médico y de Laboratorio	15,000,000.00	-300,000.00	14,700,000.00	99,999.99	14,600,000.01	99,999.99	0.00	14,600,000.01	0.00	0.00	99,999.99
02	RECURSO DE LIBRE DISPOSICION DE ORIGEN ESTATAL 2022	15,000,000.00	0.00	15,000,000.00	99,999.99	14,900,000.01	99,999.99	0.00	14,900,000.01	0.00	0.00	99,999.99

Las rúbricas corresponden a los titulares de la Unidad de Asuntos Jurídicos y Dirección de Planeación y Normatividad Técnica.

CONCLUSIONES:

La información presentada por los **Servicios Estatales de Salud**, refleja el avance financiero y cumplimiento de los programas con base en indicadores al 30 de septiembre de 2022. En cada uno de los apartados se emite el resultado del análisis que este Órgano Fiscalizador realiza en función a la información proporcionada.

Asimismo, se analizó la información del avance financiero de los recursos autorizados en el DÉCIMO TERCERO de los TRANSITORIOS del Decreto 190 por el que se aprueba el Presupuesto de Egresos del Gobierno del Estado de Quintana Roo, para el ejercicio fiscal 2022, publicado en el Periódico Oficial del Estado de Quintana Roo, del 21 de diciembre de 2021.

Es importante aclarar, que los análisis realizados no constituyen una auditoría basada en los procesos sistemáticos que la caracterizan en cuanto a la planeación y la evaluación del control interno y de riesgos. La responsabilidad de la ASEQROO consistió en analizar la información presentada por la entidad fiscalizable e informar de los resultados a la Legislatura del Estado a través de la Comisión de Hacienda, Presupuesto y Cuenta, en los términos del artículo 14 de la Ley de Fiscalización y Rendición de Cuentas del Estado de Quintana Roo; reservando la opinión en este momento en cuanto a la razonabilidad de las cifras presentadas.

M. EN AUD. MANUEL PALACIOS HERRERA.
Auditor Superior del Estado de Quintana Roo.